

Innehåll

Edlevo App för vårdnadshavare – Grundskola och Fritidshem.....	2
Inloggningsmetod	2
Menyval som är gemensamma för alla dina barn	2
Meddelanden.....	2
Frånvaro	3
• Frånvar oanmälan.....	3
• Anmäld frånvaro	3
• Rapporterad frånvaro.....	3
Menyval för enskilt barn.....	5
Menyval Placering	6
Menyval Modersmål.....	6
Menyval Ämnesval	7
Menyval Skolschema	7
Menyval Barnschema/Lovplanering.....	8
Menyval Barnschema.....	9
Menyval Lovplanering.....	10
Menyval Personer som får hämta barnen.....	10
Menyval Schemaöversikt	11

Edlevo App för vårdnadshavare – Grundskola och Fritidshem

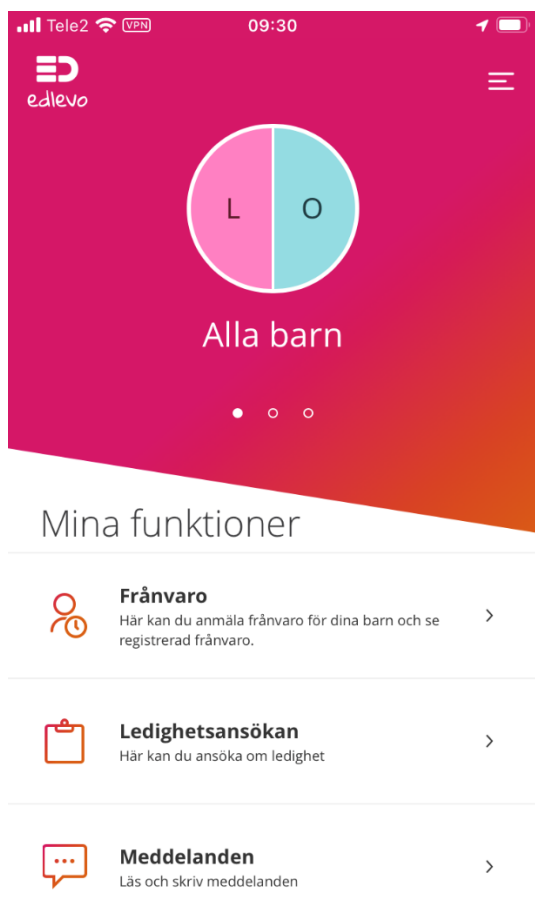
På kommande sidor beskriver vi menyvalen i Edlevo app.

Inloggningsmetod

Inloggning till appen sker med Bank-id eller Freja eID.

Menyval som är gemensamma för alla dina barn

Startsidan efter inloggning visar funktioner som är gemensamma för alla dina barn.

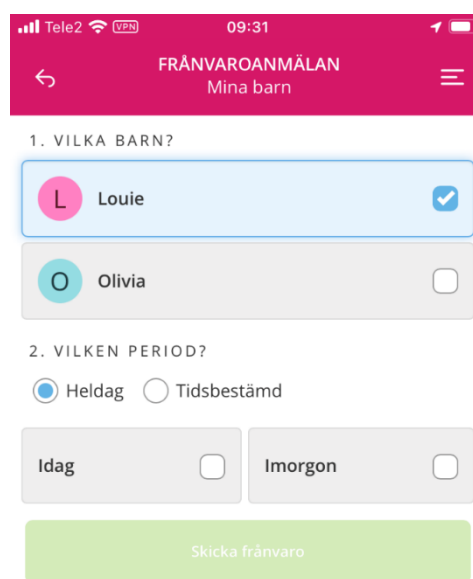
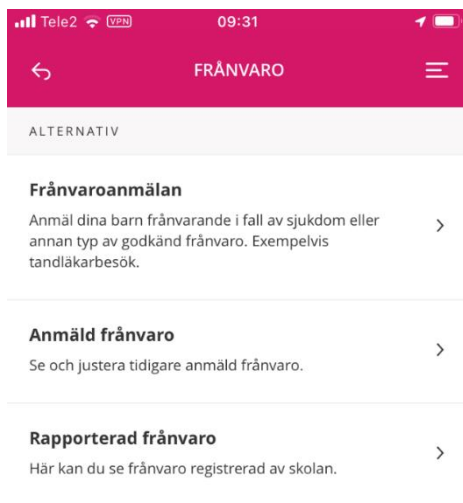


Meddelanden

Funktionen "Meddelanden" visar meddelanden som har skickats ut från fritidshemmet till dig som vårdnadshavare, till exempel meddelande om *Lovplanering*.

Frånvaro

- **Frånvarooanmälan**
Här rapporterar du som vårdnadshavare in barnets/barnens frånvaro. Den frånvarooanmälan som du skickar in gäller för både skolan och fritidshemmet.
- **Anmäld frånvaro**
Visar den tidigare anmälda frånvaron
- **Rapporterad frånvaro**
Visar frånvaron som har blivit registrerad av skolan



Ledighetsansökan

Här ansöker du som vårdnadshavare om ledighet till ditt/dina barn. En orsak måste skrivas in innan ansökan kan skickas in. Ledighetsansökningarna hanteras sedan av skolan och du får ett meddelande i appen med besked om ledighetsansökningen har blivit beviljad eller avslagen.

LEDIGHETSANSÖKAN
Mina barn

Ny ansökan

PÅGÅENDE ANSÖKNINGAR (0) ^

Inga ansökningar

HANTERADE ANSÖKNINGAR ^

Inga ansökningar

LEDIGHETSANSÖKAN
Mina barn

Sammanfattning

Ansökan för
Olivia

Orsak
Semster

Tidsperiod
2023-01-26 - 2023-01-31

Totalt antal dagar
4

Notera: Lördagar och Söndagar är exkluderade, men inte röda dagar.

Tillbaka Skicka in

LEDIGHETSANSÖKAN
Mina barn

Barn

L Louie ✓

O Olivia ✓

Orsak

Fr.o.m 19 dec. 2022

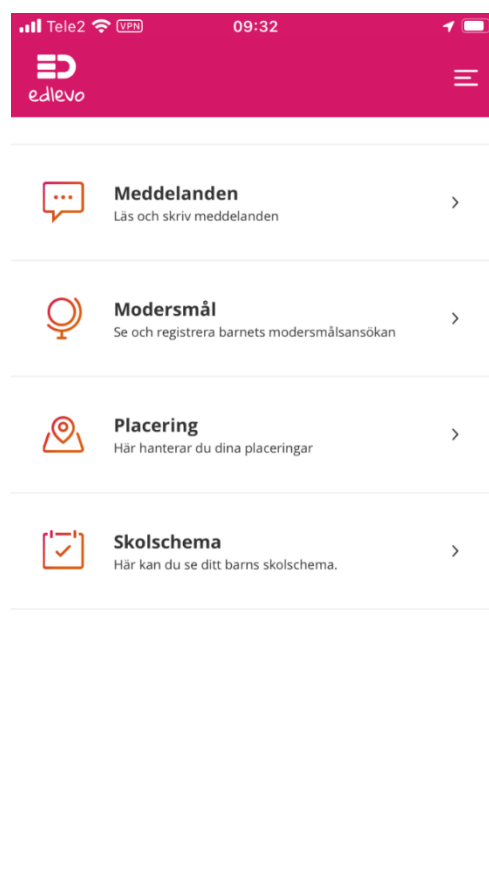
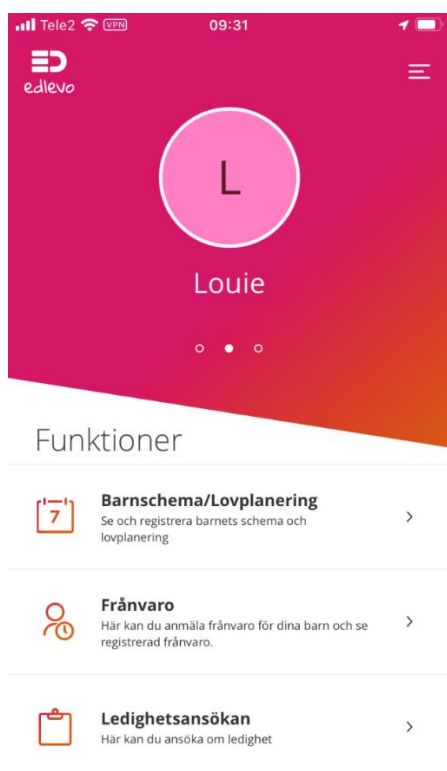
T.o.m 19 dec. 2022

Gå vidare

Menyval för enskilt barn

Du kommer åt funktioner för enskilt barn genom att swipa höger när du står på startsidan i appen. Menyval som finns på enskilt barn är:

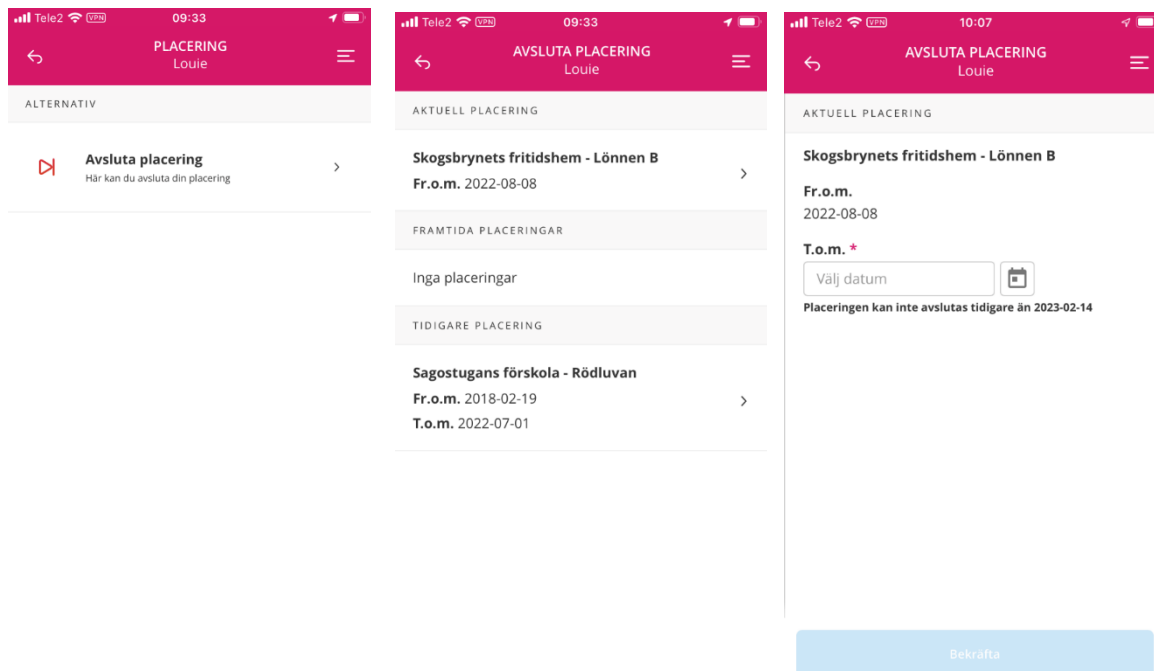
- **Barnschema/Lovplanering**
Schema för fritidshem och Lovplanering för fritidshem
- **Frånvaro**
Frånvarooanmälan, Anmäld Frånvaro, Rapporterad frånvaro (se instruktion i tidigare avsnitt)
- **Ledighetsansökan**
Ansökan om ledighet (se instruktion i tidigare avsnitt).
- **Ämnesval**
Ansökan om språkval
- **Meddelanden**
Meddelanden från fritidshemmet till vårdnadshavare, till exempel inför Lovplanering.
- **Modersmål**
Modersmålsansökan (visas om skolan har valt att använda denna funktion digitalt)
- **Placering**
Avsluta placering på fritidshemmet. Se aktuella, framtida och tidigare placeringar.
- **Skolschema**
Barnets skolschema



Menyval Placering

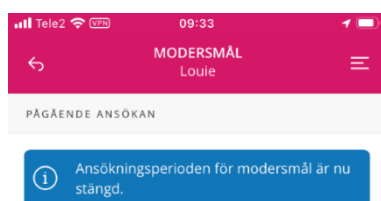
Här avslutar du som vårdnadshavaren ditt barns placering på fritidshemmet. Du kan även se aktuella, tidigare och framtida placeringar.

Om du vill avsluta en placering på fritidshemmet, klicka på den placering du vill avsluta. När du avslutar din placering ska du ange ditt barns sista dag på fritidshemmet i fältet för T.o.m.



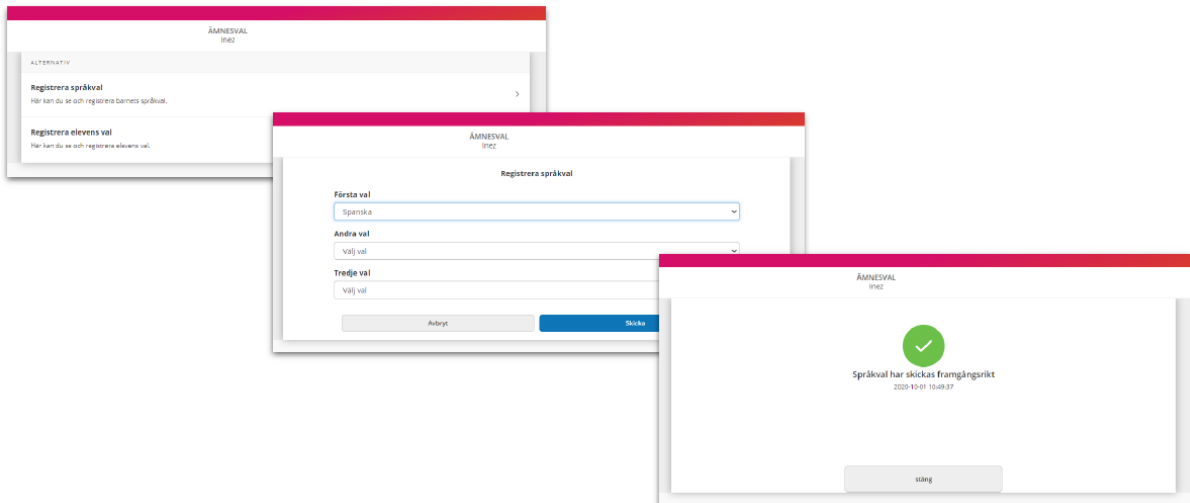
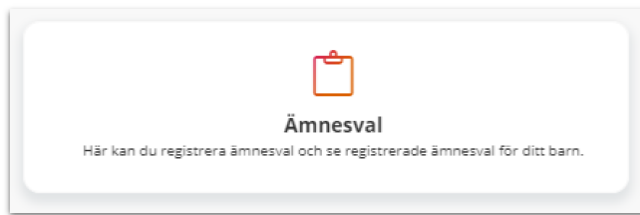
Menyval Modersmål

Här ansöker du som vårdnadshavare om modersmålsundervisning för ditt barn om skolan har valt att använda funktionen digitalt.



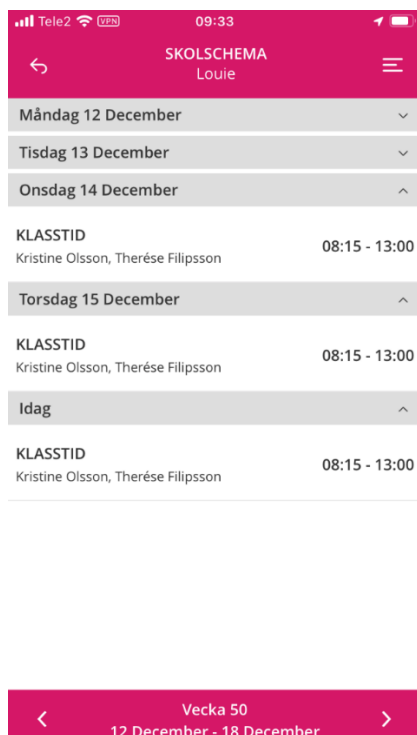
Menyval Ämnesval

Om skolan har valt att hantera ämnesval genom appen så kan du som vårdnadshavare ansöka om språkval till ditt barn här.



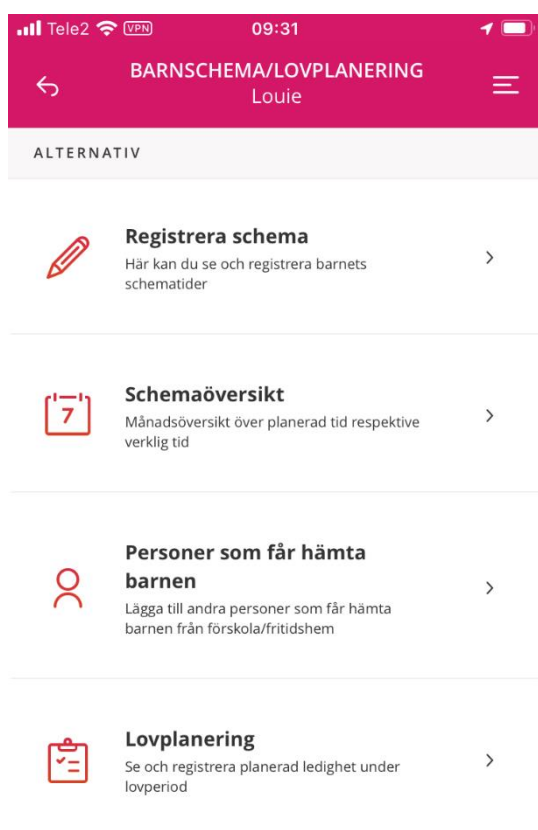
Menyval Skolschema

Visar barnets skolschema



Menyval Barnschema/Lovplanering

- **Registrera schema**
Här registrerar du som vårdnadshavare ditt barns fritidshemsschema
- **Schemaöversikt**
Översikt över schemalagd tid och faktisk närvarotid på fritidshemmet.
- **Personer som får hämta barnen**
Här kan du ange vilka personer utöver ordinarie hämtare som får hämta barnen från fritidshemmet. Detta blir synligt för fritidshemmets personal.
- **Lovplanering**
Lovplanering används inför lovperioder på fritidshemmet (se separat manual för lovplanering vårdnadshavare)



Menyval Barnschema

Här anger du som vårdnadshavare de tider som barnet ska vara på fritidshemmet. De dagar barnet ska vara ledigt lämnas tomma. Ska barnet vara ledigt hela veckan anges detta genom knappen "Ledig hela veckan".

Tele2 09:32

BARNSCHEMA
Louie

Skogsbrynets fritidshem - Lönnen B
Placeringsperiod: 2022-08-08 -

Februari 2023

v.5 v.6 v.7 v.8 v.9

+ Ledig hela veckan Slider

Mån 30/1 - +

Tis 31/1 - +

Ons 1/2 - +

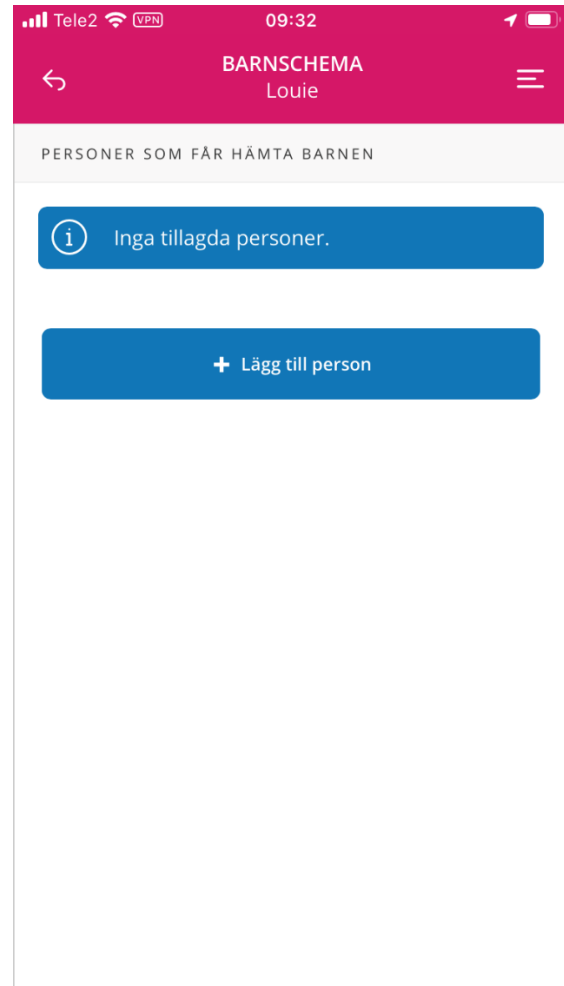
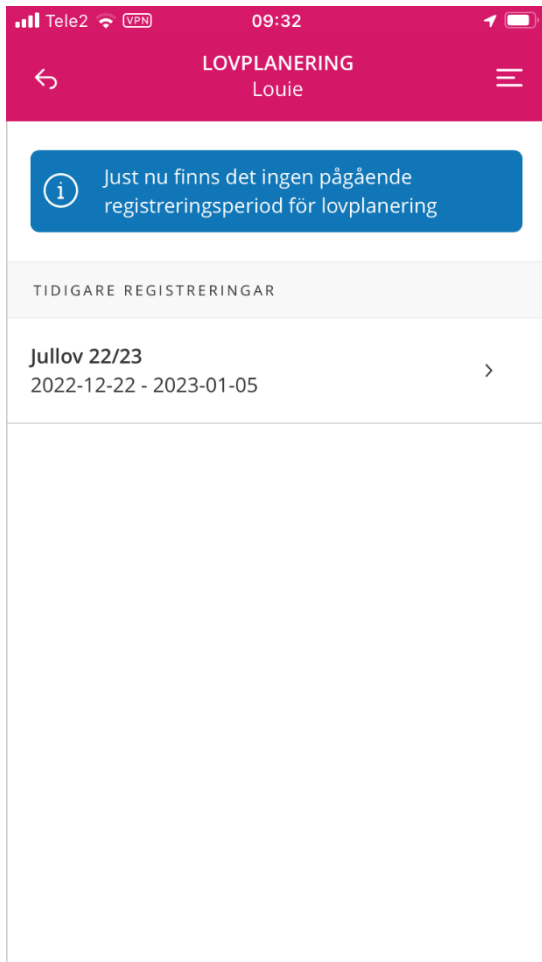
Tors 2/2 - +

Menyval Lovplanering

Se separat manual för Lovplanering.

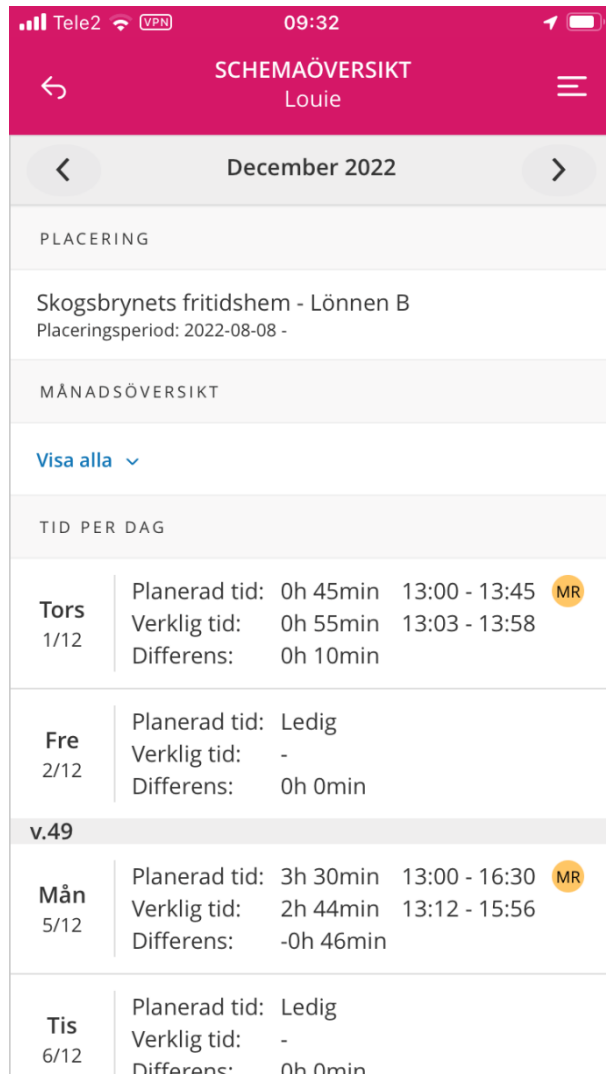
Menyval Personer som får hämta barnen

Här kan du ange vilka personer utöver ordinarie hämtare som får hämta barnen från fritidshemmet. Detta blir synligt för fritidshemmets personal.



Menyval Schemaöversikt

Schemaöversikten visar den planerade schemalagda tiden på fritidshemmet och den faktiska närvarotiden på fritidshemmet. Du kan även se differensen mellan schemalagd tid och faktiskt närvarotid.



December 2022	
PLACERING	
Skogsbrynets fritidshem - Lönnen B Placeringsperiod: 2022-08-08 -	
MÅNADSÖVERSIKT	
Visa alla ▾	
TID PER DAG	
Tors 1/12	Planerad tid: 0h 45min 13:00 - 13:45 MR Verklig tid: 0h 55min 13:03 - 13:58 Differens: 0h 10min
Fre 2/12	Planerad tid: Ledig Verklig tid: - Differens: 0h 0min
v.49	
Mån 5/12	Planerad tid: 3h 30min 13:00 - 16:30 MR Verklig tid: 2h 44min 13:12 - 15:56 Differens: -0h 46min
Tis 6/12	Planerad tid: Ledig Verklig tid: - Differens: 0h 0min