



ARBOGA KOMMUN

# Råd och riktlinjer för uteserveringar

---

På offentlig plats  
inom Arboga stadskärna

Antagen av Tekniska nämnden 2007-02-27  
Tillägg och ändringar 2012



# Innehåll

• Allmän inledning	4
• Placering	5
• Utformning	6
• Inhägnad	7
• Parasoll och markiser	8
• Erforderliga tillstånd	9
• Upplysningar	10

# Allmän inledning

Arbogas stadskärna är unik och har ett kulturhistoriskt värde som har stor betydelse vid utformning av den offentliga miljön. Gator och torg tillhör alla Arbogabor, därför är det av största vikt att uteserveringen passar in i stadsmiljön.

Råd och riktlinjer för uteserveringar på offentlig plats inom Arboga stadskärna, har arbetats fram med hänsyn till "Byggnadsordning för Arboga stadskärna".

Riktlinjerna gäller främst inom Arboga stadskärna, men kan med fördel användas som handledning även för den som önskar anordna servering utanför Arbogas innerstad.

Tekniska nämnden beslutade 2007-02-27 att Råd och riktlinjer för uteserveringar på offentlig plats inom Arboga stadskärna ska följas.

Efter beslut i kommunstyrelsen 2010-09-13 om staket och trädäck har råd och riktlinjer för uteserveringar omarbetats.




Illustration från Råd och anvisningar till Byggnadsordning för Arboga Stadskärna.

# Placering

Uteserveringar ska som regel placeras i direkt anslutning till verksamheten. På Nygatan ska placering ske inom den så kallade möbleringszonen, mellan blomlådorna.

På Nygatan ska framkomligheten för transporter säkerställas. Det ska finnas fri passage på ca 3 meter mellan kantsten (trottoarens kant) och staket.

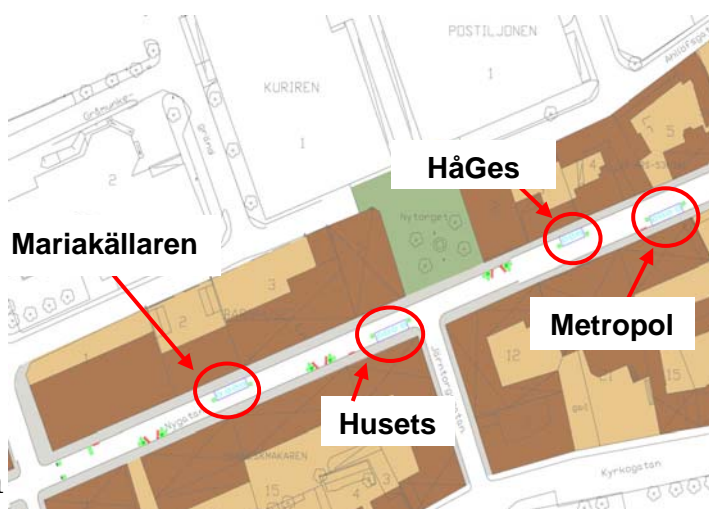
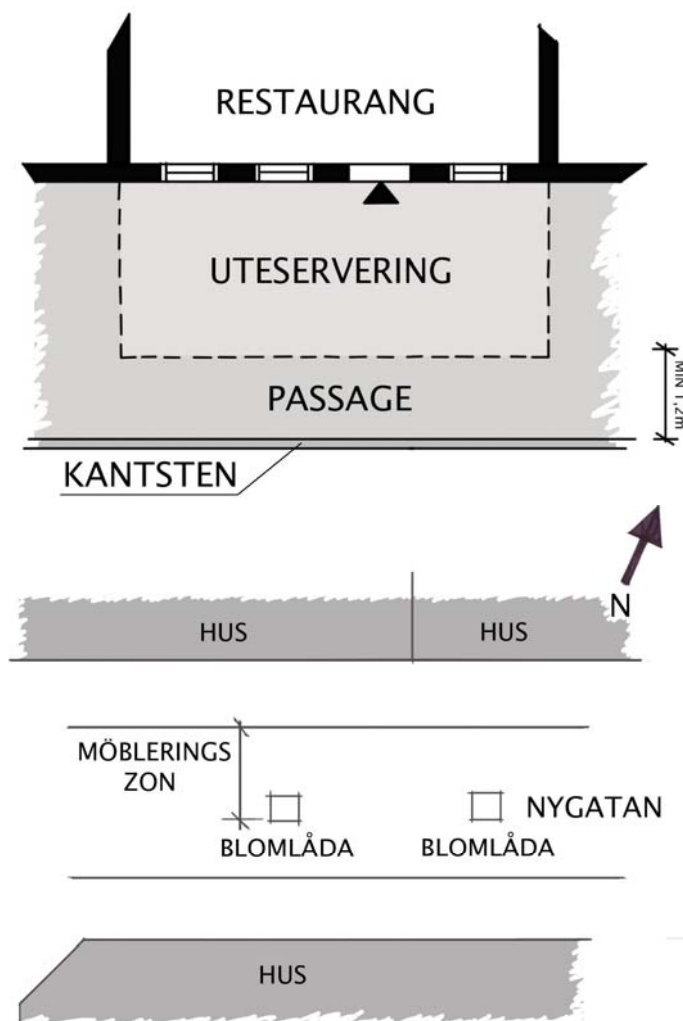
Gångbanor är avsedda för gångtrafikanter. Personer med nedsatt rörelse- och eller orienteringsförmåga måste kunna ta sig fram utan hinder.

Om uteserveringen placeras på gångbanan får inte passagemåttet från kantsten (trottoarens kant) och fram till servering understiga 1,2 m, för att säkerställa framkomligheten.

Uteserveringen får inte blockera någon port.

## Tänk på att:

Om det finns belysningsstolpar, träd, vägmärken, cykelställ eller liknande på gångbanan eller på platsen blir ytan för uteserveringen mindre.



# Utformning

Serveringen ska avgränsas med ett svart smidesstaket utan utskjutande detaljer.

Val av material på bord och stolar och inhägnad skall göras med hänsyn till stadsmiljön.

Caféstolar i smide eller metall med träsisits rekommenderas. Utbudet av utemöbler är stort. Samordna gärna valet av bord och stolar med andra serveringar längs gatan eller torget.

Plastmöbler eller fasta sittgrupper av den typ som finns på rastplatser godkänns inte.

Möblerna skall vara hela och rena samt vara anpassade för utomhusbruk. Tänk på att välja möbler som fungerar bra trots ojämn gatubeläggning, lutningar och/eller ojämnheter.

Ett tunt trädäck kan godkännas under förutsättning att träets färg är mörk, förslagsvis mörk bets eller ett mörkt träslag. Golvet ska anpassas till marken, maxhöjd 5 cm.

## Tänk på att:

Staketet ska godkännas av tekniska förvaltningen innan montering får ske. En uteservering skall möbleras så att den även är tillgänglig för personer med nedsatt rörelse och- eller orienteringsförmåga.



Goda exempel.

# Inhägnad

De restauranger eller verksamheter som önskar anordna en uteservering inom Arboga stadskärna ska avgränsa serveringen med ett staket. (Svart smidesstaket utan utskjutande detaljer)

Inhägnaden ska vara av svartmålad metall eller smide. Metallsmidespollare med ramverk rekommenderas.

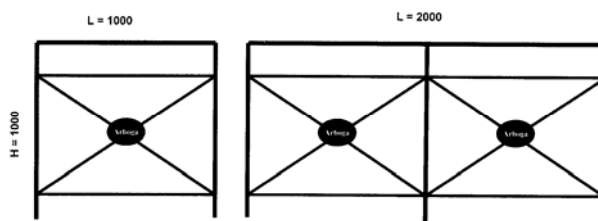
För mer information eller frågor kring utformning kontakta projekt- och trafikavdelningen på tekniska förvaltningen, 0589-876 10.

## Tänk på att:

Inhägnaden får inte vara tät eller reklambelagd. Täta inhägnader med exempelvis glas eller plexiglas mellan pollarna kräver bygglov.

Villastaket av trä eller plast godkänns inte.

Kontakta tekniska förvaltningen innan du beställer ditt staket så att det blir godkänt.





# Parasoll och markiser

Uteserveringen ska vara öppen och utgöra en del av gaturummet.

Dominerande varumärkesreklam på markiser eller parasoll är inte tillåtet. Däremot tillåts "diskret" reklam på parasoller och på markisers underdel eller kapp.

Parasoller och markiser ska ha traditionella former, kulörer och material och får vara randiga eller enfärgade.

Markiser kan fungera som fina komplement till en fasad eller en gata om en anpassning till omgivningen görs när det gäller färg, mönster och storlek.

## Tänk på att:

Att sätta upp markiser kräver bygglov och markisens underkant får inte sitta lägre än 2,3 m över trottoaren.



Goda exempel.



# Erforderliga tillstånd

## Så här ansöker du

Polismyndigheten utfärdar tillstånd att nyttja offentlig plats, under förutsättning att tekniska förvaltningen, Arboga kommun, ger markupplåtelse. Du ansöker alltså om tillstånd hos polisen.

Ansökningsblanketter finns att hämta hos Polismyndigheten eller på webbplatsen: [www.polisen.se](http://www.polisen.se).

Tillståndet är tidsbegränsat och inför varje säsong skall ny ansökan göras. Ansökningsavgift betalas när ansökan lämnas in. För kommunens bedömning av ansökan krävs att beskrivning av möbler, inhägnader, parasoller och markiser, samt ritning bifogas till ansökan.

Ansökan ska lämnas in senast 1 april om du avser att ställa ut möblerna till 1 maj.

Uteservering som uppfyller Råd och riktlinjer för uteserveringar på offentlig plats inom Arboga stadskärna, blir som regel godkänd.

Om ändring av tillståndsvillkoren önskas, ansöker du om detta hos Polisen. Ändring får inte göras förrän tillstånd lämnats från Polisen.

## Om du bryter mot reglerna

Avvikelse från lämnat tillstånd accepteras inte. Om uteserveringen avviker från det tillstånd som givits, ska felet rättas till omedelbart.

Om detta inte görs kan tillståndet återkallas vilket kan påverka dina möjligheter nästa gång du ansöker om tillstånd. Polisen är tillsynsmyndighet.

## Tänk på att:

Vid servering av alkoholhaltiga drycker behövs serveringstillstånd från Socialnämnden.

# Upplysningar

Nedan finns kontaktuppgifter som kan vara bra att ha tillhands vid ansökan om nyttjande av offentlig plats för uteservering.

## Upplysningar:

Polismyndigheten	tfn 114 14
Tekniska förvaltningen	tfn 0589-871 11
Projekt- och trafikavdelningen	tfn 0589-876 10
Alkoholhandläggare	tfn 0589-874 09
Kommunala handikapprådet	tfn 0589-870 00

## Kom ihåg att:

- En uteservering ska möbleras så att den även är tillgänglig för personer med nedsatt rörelse och eller orienteringsförmåga.
- Inhägnaden får inte vara tät eller reklambelagd. Täta inhägnader med exempelvis glas eller plexiglas mellan pollarna kräver bygglov.
- Villastaket av trä eller plast godkänns inte.
- Att sätta upp markiser kräver bygglov och markisens underkant får inte sitta lägre än 2,3 m över trottoaren.
- Vid servering av alkoholhaltiga drycker behövs serveringstillstånd från Socialnämnden.





**ARBOGA KOMMUN**

**Box 45 • 732 21 Arboga**

**Telefon växel 0589 - 870 00**

**[www.arboga.se](http://www.arboga.se)**